
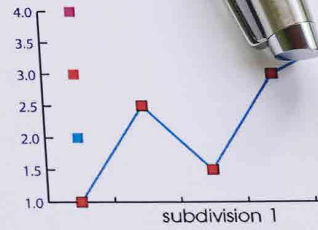


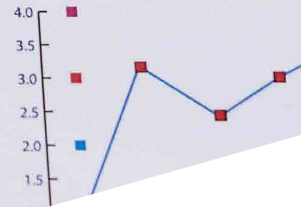
# Resumen económico 2019



f subdivisions of main company



product C



■ C

■ plan

## Resumen económico

### PRINCIPALES INDICADORES

CONCEPTO	2019	2018
Patrimonio Neto	5.208.124	3.545.480
Resultado del ejercicio	1.832.144	854.448
Superávit MCR (minimun capital requirement)	10.253.660	5.641.521
Superávit SCR (solvency capital requirement)	6.357.850	2.907.283
<b>Ratio de Solvencia (MCR)</b>	<b>363%</b>	<b>303%</b>
<b>Ratio de Solvencia (SCR)</b>	<b>141%</b>	<b>126%</b>
Ingresos	38.410.797	35.058.866
Por primas emitidas netas e anulaciones	30.178.562	30.527.045
Por rendimientos de las inversiones	8.030.787	4.383.504
Otros ingresos	201.448	148.317
Volumen de las inversiones	101.472.779	77.647.498
Efectivo y otros medios líquidos equivalentes	4.544.229	9.874.327
Activos financieros disponibles para la venta	77.982.718	51.265.348
Inmovilizado material e inversiones inmobiliarias	18.032.832	16.594.958
Resultados antes de amortizaciones e impuestos	1.832.717	1.368.679
Amortizaciones	241.323	214.126
Resultado antes de impuestos	1.591.394	1.154.553
<b>Resultado neto</b>	<b>1.832.144</b>	<b>854.448</b>
Distribución del resultado	1.832.144	854.448
A reservas voluntarias	1.832.144	854.448

Los datos de los ejercicios referidos de este resumen económico, son acordes con el Real Decreto 1317/2008, de 24 de julio, por el que se aprueba el Plan de Contabilidad de Entidades Aseguradoras.

Cuentas auditadas por Ecoaudit, S.L.P.

## PROVISIONES TÉCNICAS

CONCEPTO	2019	2018
<b>Seguro directo</b>		
De primas no consumidas	262.009	236.647
De prestaciones	978.650	1.227.062
De seguros de vida	94.240.435	73.951.450
De participación en beneficios	724.748	662.663
<b>Reaseguro Cedido</b>		
De primas no consumidas	-82.567,22	-36.334
De prestaciones	-362.006	-232.480
De seguros de vida	--	--
<b>TOTAL PROVISIONES TÉCNICAS</b>	<b>95.761.268</b>	<b>75.809.008</b>

Las provisiones técnicas constituidas en razón del seguro directo y reaseguro cedido en el ejercicio 2019, alcanzan la cifra de 95.761.268 €, lo que supone un incremento de 26% sobre el ejercicio anterior.

## INVERSIONES

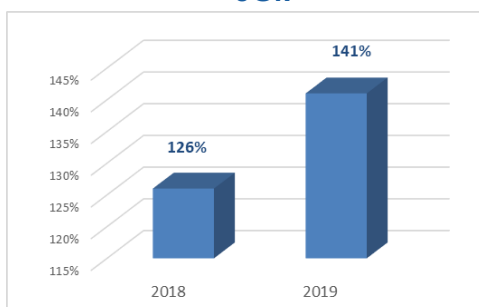
CONCEPTO	2019	2018
Inmov material e inversiones inmobiliarias	18.032.832	16.594.958
Inversiones financieras	77.982.718	51.265.348
Tesorería	4.544.229	9.874.327
<b>TOTAL INVERSIONES</b>	<b>100.559.779</b>	<b>77.734.633</b>

El ejercicio 2019 ha finalizado con un volumen de inversión de 100.559.779 €, con un incremento del 29% sobre el ejercicio anterior.

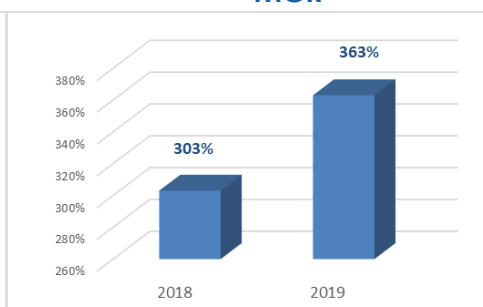
## SOLVENCIA II

	SCR		MCR	
	2019	2018	2019	2018
Capital Solvencia	15.583.240	11.018.314	3.895.810	2.775.000
Fondos propios	21.941.090	13.925.597	14.149.170	8.416.521
Superavit (€)	6.357.850	2.907.283	10.253.660	5.641.521
Ratio Solvencia (%)	141%	126%	363%	303%

### SCR



### MCR



Mutualidad de la Ingeniería, AMIC se presenta ante Solvencia II con un excedente de 6.357.850 € sobre el SCR (solvency capital requirement) en el ejercicio 2019, y un excedente de 10.253.660 € sobre el MCR (minimum capital requirement).

